



Anleitung Online Meldeschein

Ostseebad Eckernförde - Februar 2020



www.eckernförderbucht.de



Grundlage

Anerkennung der Stadt Eckernförde
als Ostseebad durch das Land SH

Voraussetzung/Aufgabe

Direkte Meerlage, Luftqualität,
gepflegter & bewachter Badestrand,
Promenade, Spiel & Sport



Finanzierung der Aufgaben

Die Stadt erhebt Kurabgabe

Satzung definiert die Rahmenbedingungen

Einnahmen zweckgebunden

Eckernförde Touristik & Marketing GmbH

führt die Aufgabe im Namen und auf

Rechnung der Stadt Eckernförde durch

Ostseebad Eckernförde





Meldescheine bisher

30.000 Formulare in Papierform

4 Seiten: Gast, Gastgeber, TI, Kurkarten

Eingabe per Hand, sehr zeitaufwändig

Ziel 2020

Ökologisch: 90.000 Seiten einsparen


Ökonomisch: Arbeitszeit sinnvoller nutzen

Digitalisierung: Arbeitsschritte vereinfachen

Online Meldeschein ab 01. März 2020



Veränderung ist nicht doof - es bringt voran





Verpflichtend für alle Gastgeber

private & gewerbliche Gastgeber

im Stadtgebiet Eckernförde

ab dem 01. März 2020

Online Meldeschein

1 DIN A4 Seite mit 5 Kurkkarten

Ausgabe über die ETMG (neue gegen alte MS)

Ab 09. März in der TI oder per Versand



Meldescheine / Gastdaten

Holschuld des Gastgebers (Meldescheine)

Nutzung des online Gastgeberbereiches

Digitale Erfassung der Daten

Aufdruck der Daten (Ostseekarten)

Ausgabe der Karten an den Gast

Abrechnung der Kurabgabe mit der TI

SEPA Pflicht - Bestandteil der Satzung



Meldescheine / Buchungssystem

Druck und Ausgabe der Meldescheine

Bereitstellung des Buchungssystems

Erfassung der Gastgeberdaten

Stellung Gastgeber Login

Kommunikation Kurabgabe Gast/Gastgeber

Marketing & Attraktivierung Eckernfördes

Gästebetreuung



Nur auf schriftlichen Antrag möglich

Nachweislich

Keinen PC, Tablet oder Smartphone

Kein Internet (auch nicht über Dritte)

Anträge ab sofort

Schriftliche Bestätigung

Bitte beachten: Satzung der Stadt

Prüfung / Strafe durch Ordnungsamt



Ein System für alle Gastgeber

Objekte können - müssen aber nicht -
über die ETMG vermarktet/gebucht werden

Kostenfreier Gastgeber Login

Einfacher Zugang

Einfache Nutzung

Entspannte Lösung für den Gast

Guter Überblick & einfache Abrechnung

Optimale Präsentation



Externe Gastgeber Anmeldung - nur kurze Version der Stammdaten

Sie sind hier: [Startseite](#) > Neuen Gastgeber anlegen

[Versionshinweise](#) (293 neu)

[zurück](#)

Funktionstasten: **F4** - speichern und zurück

Neuen Gastgeber anlegen

Gastgeber-Anschrift:

Anrede	<input type="text"/>
Akad. Titel	<input type="text"/>
Vorname	<input type="text"/>
Nachname	<input type="text"/>
Firma	<input type="text"/>
Strasse	<input type="text"/>
Strasse Zusatz	<input type="text"/>
PLZ	<input type="text"/>
Ort	<input type="text"/>
Land	<input type="text" value="Deutschland"/>

Gastgeber-Kontaktdaten:

Telefon-Nr. 1	<input type="text"/>	-	<input type="text"/>
Hinweis zu Telefon-Nr. 1	<input type="text"/>		
Telefon-Nr. 2	<input type="text"/>	-	<input type="text"/>
Hinweis zu Telefon-Nr. 2	<input type="text"/>		
Mobil-Nr.	<input type="text"/>	-	<input type="text"/>
Telefax-Nr.	<input type="text"/>	-	<input type="text"/>
E-Mail	<input type="text"/>		

Freie Gastgebernummer:

Gastgeber-Nr. (frei)	<input type="text"/>
----------------------	----------------------

Buchhaltung intern:

Kreditoren-Nr.	<input type="text"/>
----------------	----------------------

Gastgeber-Bankverbindung (SEPA-Lastschrift):

Bankname	<input type="text"/>
Kontoinhaber	<input type="text"/>
IBAN	<input type="text"/>
BIC	<input type="text"/>
Erteilungsdatum	<input type="text"/>
Mandatsreferenznummer	<input type="text"/>
Einzugsermächtigung	<input type="text"/>
USt-IdNr.	<input type="text"/>
Ust. befreit	<input type="text" value="nein"/>

Abweichende Rechnungs-Anschrift:

- keine abweichende Rechnungsadresse eingeben
- abweichende Rechnungsadresse eingeben

Welche Sprachen spricht der Gastgeber?

+ Objektdaten

Optimale Präsentation

Anmeldung - Zugangsdaten & Login



Herr
Stefan Testmann
Am Exer 1
Stadthalle
24340 Eckernförde
Deutschland

Ihre Zugangsdaten für die Optimale Präsentation

Datum: 10.02.2020

Sehr geehrter Herr Testmann,

anbei erhalten Sie Ihre persönlichen Zugangsdaten für die Datenbank "Optimale Präsentation". Sie können sich jederzeit in Ihren Gastgeberbereich einloggen, um Ihre Daten zu pflegen. Öffnen Sie einen Internetbrowser und tippen Sie folgende Internetadresse ein:

Internetadresse: **www.optimale-praesentation.de/gastgeber**

Sie sehen eine Login-Eingabemaske für den Gastgeberbereich. Tragen Sie folgende Daten in die entsprechenden Felder ein:

TO-Nummer: **24**
Kundennummer: **39392**
Initial-Passwort: **winarufilaru**

Danach werden Sie aufgefordert, sich ein neues Passwort zu überlegen und ins System einzutragen. Im Anschluss daran erhalten Sie eine E-Mail mit einem Bestätigungslink, den Sie bitte anklicken. Erst dann ist das neue Passwort aktiv.

Wenn oben genannte Schritte richtig gemacht haben, können Sie sich erfolgreich in Ihren Gastgeberbereich einloggen. Sollten Sie weitere Fragen haben, so wenden Sie sich bitte an uns.

Mit freundlichen Grüßen
Eckernförde Touristik & Marketing GmbH

Optimale Präsentation Destinations-Management-System

Login - Gastgeberbereich

Um sich in den Verwaltungsbereich für Gastgeber einloggen zu können, benötigen Sie folgende Daten:

TO-Nummer:
Kundennummer:
Passwort: 

[Passwort vergessen?](#)

[Jetzt einloggen ...](#)

Optimale Präsentation

Anmeldung - Passwort neu anlegen



OptimalePräsentation
Destinations-Management-System

Verwaltungsbereich für Gastgeber

Passwortänderung erforderlich

Wir haben festgestellt, dass Sie Ihr Passwort noch nie geändert haben bzw. noch das initiale Passwort der damaligen Kontoerichtung verwenden. Daher bitten wir Sie, jetzt für Ihr Konto ein neues und zeitgemäßes Passwort zu vergeben, das den Anforderungen an neue Sicherheitsmechanismen gerecht wird. Sobald Sie ein neues Passwort vergeben haben, erhalten Sie eine E-Mail. In dieser E-Mail befindet sich ein Link, den Sie bitte zur Bestätigung Ihrer Passwortänderung anklicken. Erst danach ist Ihr neues Passwort aktiv und kann auch erst von diesem Zeitpunkt an zum Login in Ihr Konto verwendet werden.

Hier können Sie Ihr Loginpasswort ändern. Bitte wählen Sie ein sicheres Passwort und merken Sie es sich gut, Sie benötigen es für das Login in diesen Bereich, es ist nur zu Ihrer persönlichen Verwendung, geben Sie es an niemanden weiter. Falls Sie es vergessen, müssen Sie ein neues Passwort bei Ihrer Organisation anfordern. Es ist nicht möglich Ihnen Ihr aktuelles Passwort erneut zuzusenden, wenn Sie dieses geändert haben.

Initial-Passwort:	<input type="password"/>
Neues Passwort:	<input type="password"/>
Neues Passwort (Wiederholung):	<input type="password"/>
Passwortstärke:	<div style="display: flex; align-items: center;"><div style="width: 100px; height: 10px; background: linear-gradient(to right, red, orange, green);"></div>sehr gut</div>

Passwortänderung übernehmen

Optimale Präsentation

Anmeldung - Bestätigung



OptimalePräsentation
Destinations-Management-System

Verwaltungsbereich für Gastgeber

Fast geschafft!

Ihre Änderung wurde vorgemerkt.

Um diese zu übernehmen, klicken Sie bitte den Bestätigungslink, den wir Ihnen an Ihre E-Mail-Adresse (s*****@me.com) gesendet haben.

Schauen Sie auch in den Spamordner Ihres E-Mail Postfaches!

© 2006-2020 SECRA Bookings GmbH, Sierksdorf | www.optimale-praesentation.de

Optimale Präsentation

Anmeldung - Mail Eingang



The screenshot shows an email client interface with the following content:

Subject: Ihre Zugangsdaten für die Optimale Präsentation
From: "noreply@optimale-praesentation.de" 20.02.
Text: Neusetzen Ihres Passwortes bestätigen
Sehr geehrter Herr Testmann, Sie haben soeben eine Passwortänderung beantragt.

Sender Information:
Herr
Stefan Testmann
Am Exer 1
Stadthalle
24340 Eckernförde
Deutschland

Body Content:
Ihre Zugangsdaten für die Optimale Präsentation
Datum: 10.02.2020

Sehr geehrter Herr Testmann,

umbei erhalten Sie Ihre persönlichen Zugangsdaten für die Datenbank "Optimale Präsentation". Sie können sich jederzeit in Ihren Gastgeberbereich einloggen, um Ihre Daten zu pflegen. Öffnen Sie einen Internetbrowser und tippen Sie folgende Internetadresse ein:

Internetadresse: <http://www.optimale-praesentation.de/gastgeber>

Sie sehen eine Login-Eingabemaske für den Gastgeberbereich. Tragen Sie folgende Daten in die entsprechenden Felder ein:

TO-Nummer: 24
Kundennummer: 39392
Initial-Passwort: winarufilaru

Danach werden Sie aufgefordert, sich ein neues Passwort zu überlegen und ins System einzutragen. Im Anschluss daran erhalten Sie eine E-Mail mit einem Bestätigungslink, den Sie bitte anklicken. Erst dann ist das neue Passwort aktiv. Wenn oben genannte Schritte richtig gemacht haben, können Sie sich erfolgreich in Ihren Gastgeberbereich einloggen. Sollten Sie weitere Fragen haben, so wenden Sie sich bitte an uns.

Mit freundlichen Grüßen
Eckernförde Touristik & Marketing GmbH

Optimale Präsentation

Anmeldung - Mail Eingang



The screenshot shows an Outlook email client interface. The browser address bar at the top displays 'icloud.com'. The Outlook window title is 'Stefan'. The email list on the left shows a selected email from 'noreply@optimale-praesentation.de' with the subject 'Neusetzen Ihres Passwortes bestätigen'. The main content area displays the email body:

Neusetzen Ihres Passwortes bestätigen
vor 2 Minuten um 20:02
von "noreply@optimale-praesentation.de" >

Sehr geehrter Herr Testmann,

Sie haben soeben eine Passwortänderung beantragt. Klicken Sie zur Bestätigung den untenstehenden Link um die Änderung abzuschließen und Ihr neues Passwort zu übernehmen.

<https://www.optimale-praesentation.de/gastgeber/passwordreset/39392/b00ed3902c426d41>

Viele Grüße,
Eckernförde Touristik & Marketing GmbH

Optimale Präsentation

Anmeldung - Login Gastgeberbereich




optimale-praesentation.de

E-Mail - stef_kernfoerde.de ETM Cloud - Homepage Optimale-Praesentation.de Statistikamt Nord Etracker FB iCloud [flyeralarm GmbH Eckernförder ...förder Bucht Tourismusz...n ETMO_xlsm

GaGe - Detailseite Gastgeber Optimale-Präsentation.de iCloud


Erfolg! Passwortänderung wurde bestätigt, Sie können sich jetzt mit den neuen Daten anmelden.

 **OptimalePräsentation**
Destinations-Management-System

Login - Gastgeberbereich

Um sich in den Verwaltungsbereich für Gastgeber einloggen zu können, benötigen Sie folgende Daten:

Kundennummer:

Passwort: 

[Passwort vergessen?](#)

[Jetzt einloggen ...](#)

Optimale Präsentation



Anmeldung - NEU Meldescheine im Gastgeberbereich

The screenshot shows a web browser window with the URL 'optimale-praesentation.de'. The browser's address bar and tabs are visible at the top. The main content area displays the 'Optimale Präsentation' logo and the title 'Verwaltungsbereich für Gastgeber'. A left-hand navigation menu is present, with 'Meldescheine' highlighted. The main content area contains a welcome message for 'Herr Stefan Testmann!', a 'Kurztstatistik' table, and two summary boxes for 'Laufende Optionen' and 'Die letzten 5 Buchungen'. The footer contains copyright information for SECRA Bookings GmbH.

optimale-praesentation.de

E-Mail - staf...kernfoerde.de ETM Cloud - Homepage Optimale-Praesentation.de Statistikamt Nord Etracker FB iCloud Flyeralarm GmbH Eckernförder...föder Bucht Tourismus...n ETMG.klam

- Outlook GaGe > Detailseite Gastgeber Optimale-Präsentation.de iCloud Optimale-Präsentation.de

Optimale Präsentation
Destinations-Management-System

Verwaltungsbereich für Gastgeber

Übersicht

Objekt-Datenpflege

Belegungskalender

verbindl. Anfragen

Optionen

Buchungen

Meldescheine

Abrechnungen

Nachricht an Service

Passwort ändern

Ausloggen

mfoto

Herzlich willkommen in Ihrem persönlichen Gastgeberbereich,
Herr Stefan Testmann!

Dieser Bereich ermöglicht Ihnen, Daten Ihrer angemeldeten Objekte zu pflegen.

Laufende Optionen
Keine aktuellen Optionen vorhanden.

Die letzten 5 Buchungen
Keine Buchungen vorhanden.

Letzter Login: 10.02.2020 - 20:01 Uhr

Kurztstatistik	2019	2020
Optionen	0	0
Buchungen	0	0

© 2006-2020 SECRA Bookings GmbH, Sierksdorf | www.optimale-praesentation.de

Meldescheinerfassung für OP Nutzer



Gastgeber - die das Buchungssystem OP zur Vermarktung & Buchung nutzen

UNTERKÜNFTE IN DER ECKERNFÖRDER BUCHT

Per Klick ins Glück: Ostsee-Urlaub online buchen

dschirmfoto

Reisezeit	Anreise und Abreise		Personen	Anzahl der Personen	
Objekttyp	Ausstattung	Schlafzimmer	Klassifizierung	Urlaubsthemen	
beliebig	beliebig	beliebig	beliebig	beliebig	
Stichwortsuche			Stadt / Ort		
Straße, Ort oder Unterkunftsname/ -Nr.			keine Auswahl		
Lastminute <input checked="" type="radio"/> alle <input type="radio"/> mit Lastminute Angeboten					

588 passende Ergebnisse

keine Sortierung

alle Buchungsmodi

Teilen



Witt am See

Klein Wittensee | Am See 15A



65 m² Ferienwohnung/App.

3 Personen (max. 2 Erwachsene)

online buchbar

zum Objekt



Optimale Präsentation

Gastgeber - Buchung über die Optimale Präsentation



The screenshot shows a web application interface. On the left is a sidebar menu with the following items: Übersicht, Objekt-Datenpflege, Belegungskalender, Lastminute, Optionen, **Buchungen** (highlighted with a red circle), Meldescheine, Abrechnungen, Nachricht an Service, Passwort ändern, and Ausloggen. A red line points from the 'Buchungen' menu item to the main content area. The main content area is titled 'Liste aller Buchungen und Stornierungen' and contains a green information box with the text: 'In dieser Liste sehen Sie eine Übersicht über alle Buchungen und Stornierungen. Diese Liste dient lediglich Ihrer Information, Sie erhalten in jedem Fall eine gesonderte Mitteilung zu jedem der Vorgänge. Bitte beachten Sie, dass nur Vorgänge aus den letzten 2 Jahren angezeigt werden.' Below this is a table of bookings with columns: Nr., Buchungsnr., Objekt, Reisedaten, Buchungs-Datum, Dokument, and Meldeschein. The table contains two rows of data. In the second row, the 'Meldeschein' column contains a link 'Meldeschein anlegen' which is circled in red. A red line points from this link to the text below the screenshot.

Sortierung: -----

Nr.	Buchungsnr.	Objekt	Reisedaten	Buchungs-Datum	Dokument	Meldeschein
1	892112	Apartmenthaus Hafenspitze Ap. 5 - "am Yachthafen 5" - Blickrichtung offenes Meer/Strandpromenade	29.02.2020 - 03.03.2020	12.02.2020 19:58 Uhr	→ PDF	→ Meldeschein anlegen
2	877386	Apartmenthaus Hafenspitze Ap. 5 - "am Yachthafen 5" - Blickrichtung offenes Meer/Strandpromenade	04.07.2020 - 11.07.2020	12.02.2020 08:57 Uhr	→ PDF	→ Meldeschein anlegen

Buchungen aus dem System werden direkt angezeigt

Einfach auf „Meldeschein anlegen“ klicken

Optimale Präsentation



Gastgeber - Buchung über die Optimale Präsentation

Optionen

Buchungen

Meldescheine

Abrechnungen

Nachricht an Service

Passwort ändern

Ausloggen

Meldeschein Nummer

vorhandenen Meldeschein eingeben
 neue Nummer aus dem System vergeben

Information: Aktuell sollten sich noch 0 Meldescheine (normale oder zum ausdrucken) bei Ihnen befinden.

Reisedaten

Geben Sie den Tag der An- und der Abreise bei Ihnen ohne Abzug an. Mögliche Vergünstigungen werden automatisch berücksichtigt.

Anreise: 29.02.2020 12

Abreise: 03.03.2020 12

Personen

Bitte geben Sie möglichst vollständige Daten an, damit wiederkehrende Gäste automatisch erkannt werden können. Dies hat Einfluss auf die Höhe des Kurbeltrages.

Hauptperson

Anrede: Familie

Titel: -----

Vorname: Jens und Nicol

Nachname: Maleikat

Strasse / Haus-Nr.: Hertlinghausen 41

PLZ / Ort: 42929 Wermelskirchen

Land: Deutschland

Geburtsdatum: []

Kategorie: -----

Schüler(in)/Student(in) Person ist Schüler(in) oder Student(in)

Beruflich/Dienstlich/Tagung Person ist beruflich/dienstlich/zu einer Tagung angereist

Veranstaltung: -----

Grad der Behinderung: -----

Behind.-Ausw.-Nr.: []

- Daten aus der Buchung erscheinen automatisch
- Restdaten nachtragen
- Geburtsdatum ist keine Pflichtangabe
- Nummer wird durch das System vergeben

Optimale Präsentation

Gastgeber - Buchung über die Optimale Präsentation



weitere Personen (wohnhafte unter der Anschrift der Hauptperson, für Personen mit einer anderen Anschrift muss ein getrennter Meldeschein erfasst werden)

Grad der Behinderung

Behind.-Ausw.-Nr.

Begleitung ist erforderlich
 ist selbst die Begleitung

Vorname

Nachname

Geburtsdatum

Kategorie

Behinderungsgrad

Begleitung ist erforderlich
 ist selbst Begleitung

Schüler(in)/Student(in) Person ist Schüler(in) oder Student(in)

Beruflich/Dienstlich/Tagung Person ist beruflich/dienstlich/zu einer Tagung angereist

Veranstaltung

weitere Personen (ohne eigene Kurkarte) (wohnhafte unter der Anschrift der Hauptperson, für Personen mit einer anderen Anschrift muss ein getrennter Meldeschein erfasst werden)

Anzahl	Typ
<input type="checkbox"/>	Erwachsene
<input type="checkbox"/>	Kind

Kurbeitrag

Dieses Feld enthält den Kurbeitrag, der aufgrund Ihrer bisherigen Eingaben fällig werden würde. Sie müssen Ihre Eingabe abschließen, um den endgültigen Wert berechnen zu lassen. Dieser Wert dient nur als Live-Vorschau.

Berechnung noch nicht möglich

Achtung: Mit dem Speichern werden Ihre Daten unveränderbar und endgültig übermittelt. Bitte prüfen Sie Ihre Eingaben vor dem Speichern!

Eingaben endgültig speichern

- Weitere Personen nachtragen
- Kategorie wählbar
- Auch Kind mit Ostseecard

Optimale Präsentation



Gastgeber - Buchung über die Optimale Präsentation

Personen mit einer
anderen Anschrift muss
ein getrennter
Meldeschein erfasst
werden)

Kurbeitrag

Dieses Feld enthält den Kurbeitrag, der aufgrund Ihrer bisherigen Eingaben fällig werden würde. Sie müssen Ihre Eingabe abschliessen, um den endgültigen Wert berechnen zu lassen. Dieser Wert dient nur als Live-Vorschau.

Angewandte Tarife					
ab 1. Tag	Personen	Saison	Zone	Gastkategorie	Grundpreis
	2	NS	Stadt Eckernförde	Erwachsene	EUR 1,50

Berechneter Kurbeitrag: EUR 12,00

Achtung: Mit dem Speichern werden Ihre Daten unveränderbar und endgültig übermittelt. Bitte prüfen Sie Ihre Eingaben vor dem Speichern!

Eingaben endgültig speichern

© 2006-2020 SECRA Bookings GmbH, Sierksdorf | www.optimale-praesentation.de

Kurbeitrag errechnet sich automatisch

Optimale Präsentation



Gastgeber - Druck erfolgt nur über die ETMG Meldeschein

Übersicht
Objekt-Datenpflege
Belegungskalender
verbindl. Anfragen
Optionen
Buchungen
Meldescheine
Abrechnungen
Nachricht an Service
Passwort ändern
Ausloggen

Meldeschein > Kartenausdruck

Dies ist der Ausdruck der Kurkarte. Legen Sie geeignetes Papier in Ihren Drucker ein und starten Sie den Ausdruck. Geeignete Vorlagen zum Eindruck erhalten Sie normalerweise von Ihrer Tourismusorganisation. Sollten Sie momentan kein geeignetes Papier zur Hand haben, können Sie den Ausdruck auch später vornehmen. Verwenden Sie dazu die Gesamtübersicht Ihrer Meldescheine.

✖ Ausdruck ist fehlgeschlagen. neue Nummer eingeben ➔ Ausdruck erfolgreich

Fällige Kurabgabe: EUR 21,00

g_meldeschein_download_document.php 1 / 1

Meldescheinnummer: 1501

Vermieter: Hirseland, Nils
Vermieternummer:
Reisezeitraum: 31.01.2020 - 07.02.2020
Datum: 24.01.2020

Hauptperson

Name	Vorname	Geburtsdatum	Kurbeltrag	Gastart
Gast	Heiner	31.05.2000	21,00 €	Erwachsener
Strasse	PLZ / Ort	Land		
Gastweg 1	23730 Sierksdorf	Deutschland		

Um diesen Inhalt anzeigen zu können, benötigen Sie evtl. den kostenlosen Adobe Reader. Klicken Sie auf das nebenstehende Logo, um zur Downloadseite von Adobe zu gelangen.

- Druck auf Meldeschein
- Als PDF speicherbar
- Nachdruck bei Verlust möglich

Optimale Präsentation

Gastgeber - die neuen Online Meldescheine mit 5 Kurkarten



MELDESCHHEIN
FÜR DEN VERMIETER / VERMITTLER

Lieber Beherbergungsbetrieb, bitte beachten Sie, dass die Meldescheine den Meldebehörden, den Ordnungsbehörden, den Polizeibehörden und sonstigen Sicherheitsbehörden auf Verlangen zur Einsichtnahme vorzulegen und den Polizeibehörden im Einzelfall auszuhändigen sind, wenn dies nach ihrer Feststellung zur Gefahrenabwehr oder Strafverfolgung oder zur Aufklärung der Schicksale von Vermissten und Unfall- opfern erforderlich ist. Die Leiter der Beherbergungsstätten oder der sonstigen Einrichtungen haben die ausgefüllten Meldescheine vom Tag der Anreise der beherbergten Person an ein Jahr aufzubewahren und innerhalb von drei Monaten nach Ablauf der Aufbewahrungsfrist zu vernichten. Die Meldescheine sind so aufzubewahren, dass keine unbefugte Person sie einsehen kann.

Bei ausländischen Gästen vom Beherbergungsbetrieb auszufüllen.
Zutreffendes bitte ankreuzen, Nichtzutreffendes streichen:

- Der ausländische Gast hat ein / kein / kein gültiges Identitätsdokument (Pass, Personalausweis, Passersatz) vorgelegt. Seriennummer: _____
- Die/der im Meldeschein mit aufgeführte Ehegattin/Ehegatte hat ein / kein / kein gültiges Identitätsdokument vorgelegt. Seriennummer: _____
- Beim Vergleich der Angaben im Meldeschein mit dem/den vorgelegten Identitätsdokument/en wurden folgende Abweichungen festgestellt: _____

Ort/Datum _____ Unterschrift _____

ostsee
Schleswig-Holstein
Der echte Norden

IHRE VORTEILE
MIT DER OSTSEECARD

Die regionalen Vergünstigungen und lokalen Angebote der ostseecard gibt's in der ostseecard-Broschüre, in der ostsee-App unter www.app-ostsee.de oder auf der Internetseite unter www.ostseecard.de.

QR Code mit Ihrem Smartphone einscannen und die kostenlose ostsee-App herunterladen.

ostsee
Schleswig-Holstein
Der echte Norden

FÜR EINE UNBESCHWERTE URLAUBSZEIT

Schleswig-Holstein. Der echte Norden. **ostsee card**

FÜR EINE UNBESCHWERTE URLAUBSZEIT

Schleswig-Holstein. Der echte Norden. **ostsee card**

FÜR EINE UNBESCHWERTE URLAUBSZEIT

Schleswig-Holstein. Der echte Norden. **ostsee card**

FÜR EINE UNBESCHWERTE URLAUBSZEIT

Schleswig-Holstein. Der echte Norden. **ostsee card**

FÜR EINE UNBESCHWERTE URLAUBSZEIT

Schleswig-Holstein. Der echte Norden. **ostsee card**

Bitte an den perforierten Linien abtrennen.

ostsee
Schleswig-Holstein
Der echte Norden

ostsee card

Max Mustermann
00.00.2019 - 00.00.2019
Muster-Hotel / 00-0000
Musterort
19,60 EUR (1)
00 01 234 567

Datenschutzerklärung
www.ostseebad-eckernforde.de/datenschutz www.ostseecard.de

Manuela Mustermann
00.00.2019 - 00.00.2019
Muster-Hotel / 00-0000
Musterort
19,60 EUR (1)
00 01 234 567

Datenschutzerklärung
www.ostseebad-eckernforde.de/datenschutz www.ostseecard.de

ostsee card

Datenschutzerklärung
www.ostseebad-eckernforde.de/datenschutz www.ostseecard.de

ostsee card

Datenschutzerklärung
www.ostseebad-eckernforde.de/datenschutz www.ostseecard.de

ostsee card

Datenschutzerklärung
www.ostseebad-eckernforde.de/datenschutz www.ostseecard.de

ostsee card

Datenschutzerklärung
www.ostseebad-eckernforde.de/datenschutz www.ostseecard.de

Bitte an den perforierten Linien abtrennen.

ostsee card

MELDESCHHEIN
FÜR DEN VERMIETER / VERMITTLER

Muster-Hotel / 00-0000
Musterstraße 1
00000 Musterort

MS-Nr.: 00 01 234 567
Ankunft: 00.00.2019 - Abreise: 00.00.2019

Max Mustermann (1) 01.01.96 / 00.00.19 - 00.00.19
Manuela Mustermann (1) 02.02.97 / 00.00.19 - 00.00.19
3. Person XX
4. Person XX
5. Person XX

Gezahlte Kurabgabe: 39,20 EUR

Musterallee 9
0000 Musterstadt
Deutschland - deutsch

Rechtlicher Hinweis
Die Daten in diesem Meldeschein werden aufgrund des § 10 des Landesmeldegesetzes (SH) erhoben. Ich bin darauf hingewiesen worden, dass personenbezogenen Daten meiner mitreisenden Personen und für statistische Zwecke das Geburtsdatum, die Anschrift unter Wahrung des Datenschutzes erhoben und verarbeitet werden. Mit der Datenübertragung und Datenverarbeitung über den freiwilligen Angaben für die Kurabgabe, -reduzierung und/oder meiner Kommunikation, bin ich ausdrücklich einverstanden. Unsere vollständige Datenschutzerklärung finden Sie hier: www.musterort.de/datenschutz

Unterschrift des Gastes / des Reiseleiters _____

HERZLICH WILLKOMMEN
IN ECKERNFÖRDE

Text Modul aus AVS oder Text/ Anzeige Ort
Re el inctus fugia volupta simaximpos detemp oreheni magna- tem quaeserumque cus id modiant unportium harchilquam ulloribusid quodipsum acepero exerum nonsectio. Is et pe aute vellaut fuga. Ut quia plaut optas aritibus magni ab incissi dolupta quantum rempos ea videlit hitaspit atem repratur?

Ibusand issenih illorro rehendrupta ducipsa nissimaiones adiat quis vendipisti conniat la paris eseqe pa nonsedi cistior sitaestion poribus quodita qui nosse odis sintorrovid estrum eaquam harci velliquae. Ut et rectem ventis verchil licitate re, que proreclateim sero corest labore sit, quid magnis esero voluptat volore est. alit.

Ut porunt illaut quidebiti bearchi ctaspel laboreum autempo ssequi andam con nest exerum accum exerro eaturer orisniveles conit lab iumque dolupta tatemperum, sum repero

ostsee
Schleswig-Holstein
Der echte Norden

Unterschrift
Gast

Optimale Präsentation

Gastgeber - die neuen Online Meldescheine mit 5 Kurkarten



MELDESCHHEIN

FÜR DEN VERMIETER / VERMITTLER

Muster-Hotel / 00-0000
Musterstraße 1
00000 Musterort

MS-Nr.: 00 01 234 567

Ankunft: 00.00.2019 - Abreise: 00.00.2019

Max Mustermann (1) 01.01.96 / 00.00.19 - 00.00.19
Manuela Mustermann (1) 02.02.97 / 00.00.19 - 00.00.19
3. Person XX
4. Person XX
5. Person XX

Gezahlte Kurabgabe: 39,20 EUR

Musterallee 9
0000 Musterstadt
Deutschland - deutsch

Rechtlicher Hinweis

Die Daten in diesem Meldeschein werden aufgrund des § 10 des Landesmeldegesetzes (SH) erhoben. Ich bin darauf hingewiesen worden, dass personenbezogenen Daten meiner mitreisenden Personen und für statistische Zwecke das Geburtsjahr und die Anschrift unter Wahrung des Datenschutzes erhoben und verarbeitet werden. Mit der Datenerhebung und Datenverarbeitung zu den freiwilligen Angaben für die Kurabgabe- reduzierung und/oder meiner Kommunikationsdaten bin ich ausdrücklich einverstanden. Unsere vollständige Datenschutzerklärung finden Sie hier: www.musterort.de/datenschutz

Unterschrift des Gastes / des Reiseleiters

ostsee

Schleswig-Holstein
Der echte Norden

Abschnitt für den
Gastgeber

Datenschutz:
Entsorgung nach
einem Jahr
durch Gastgeber

Meldescheinerfassung für nicht OP Nutzer



Gastgeber - die eigene und externe Buchungswege nutzen

couchsurfing

English

How It Works

Safety

Join

Log In

Bildschirmfoto

Germany

Eckernförde

NEARBY

Kiel

Hamburg

Bremen

Aarhus

Copenhagen

Hannover

Malmö

Gröningen

Muenster

Berlin

Dortmund

Gothenburg

Local Hosts

Stay with one of the 233 hosts in Eckernförde



Stephan Li...



Henry Dre...



Kate Marx



Kateryna ...



Stine Voss



Janne Brüc...

Find a Host

Upcoming Visitors

No travelers in this area

Hangouts

1 have used hangouts this week



Aron
wanted to grab food or a drink, talk an
2 days ago

Get the App

Meldescheinerfassung für nicht OP Nutzer



Gastgeber - die eigene und externe Buchungswege nutzen

Meldescheine

Erfassung

➔ [Online-Anmeldung durchführen](#)

Melden Sie Ihre Gäste direkt online an. Sie erhalten sofort den fälligen Kurbeitrag und die Kurkarte.

➔ [Meldescheine online verlängern](#)

Verlängern Sie den Aufenthalt Ihrer bereits gemeldeten Gäste.

Import

➔ [Gastdaten für Übernahme in Meldescheine importieren](#)

Importieren Sie hier XML und/oder CSV Dateien bestimmter Softwareanbieter, damit sie zum Ausfüllen von Meldescheinen zur Verfügung stehen.

History

➔ [Meldescheinarchiv](#)

Eine Übersicht Ihrer Meldescheine die Ihnen auch den Neuausdruck der Kurkarte ermöglicht.

➔ [Jahresbericht herunterladen](#)

Drucken Sie eine jahresweise Übersicht Ihrer erfassten Meldescheine aus.

Meldescheinerfassung für nicht OP Nutzer



Gastgeber - die eigene und externe Buchungswege nutzen

Meldebdaten
Geben Sie den Tag der An- und der Abreise bei Ihnen ohne Abzug an. Mögliche Vergünstigungen werden automatisch berücksichtigt.

Anreise: 31.01.2020
Abreise: 07.02.2020

Personen
Bitte geben Sie möglichst vollständige Daten an, damit wiederkehrende Gäste automatisch erkannt werden können. Dies hat Einfluss auf die Höhe des Kurbeitrages.

Hauptperson

Anrede: Herr
Titel:
Vorname: Heiner
Nachname: Gäst
Strasse / Haus-Nr.: Gästweg 1b
PLZ / Ort: 22130 Siemsdorf
Land: Deutschland
Geburtsdatum: 31.01.1990
Schüler(in)/Student(in): Person ist Schüler(in) oder Student(in)
Beruflich/Dienstlich/Tagung: Person ist beruflich/dienstlich/zu einer Tagung angereist
Veranstaltung:
Grad der Behinderung:
Behind.-Ausw./Nr.:
Begleitung: ist erforderlich
 ist selbst die Begleitung

Daten müssen komplett

selbst erfasst werden

Ansonsten sind die weiteren

Schritte identisch

Kurbeitrag

Dieses Feld enthält den Kurbeitrag, der aufgrund Ihrer bisherigen Eingaben fällig werden würde. Sie müssen Ihre Eingabe abschliessen, um den endgültigen Wert berechnen zu lassen. Dieser Wert dient nur als Live-Vorschau.

Angewandte Tarife					
ab 1. Tag	Personen	Saison	Zone	Gastkategorie	Grundpreis
	1	A	Ostholstein	Erwachsener	EUR 3,00

Berechneter Kurbeitrag: EUR 21,00

Achtung: Mit dem Speichern werden Ihre Daten unveränderbar und endgültig übermittelt. Bitte prüfen Sie Ihre Eingaben vor dem Speichern!

Eingaben endgültig speichern

Meldescheinerfassung für Hotels & Co



Gastgeber - die Hotel- oder andere Software nutzen

Booking.com

€



Ihre Unterkunft anmelden

Registrieren

Anmelden

Aufenthalte

Flüge

Flug + Hotel

Mietwagen

Sehenswürdigkeiten

Taxis zum/vom Flughafen

Schirmfoto

Hotels in Eckernförde

Jetzt das perfekte Hotel für Ihre Eckernförde-Reise suchen und finden

Eckernförde

Anreise — Abreise

2 Erwachsene · 0 Kinder · 1 Zimmer

Suche

Ich reise geschäftlich

Februar 2020

März 2020

Mo	Di	Mi	Do	Fr	Sa	So	Mo	Di	Mi	Do	Fr	Sa	So
					1	2							1
3	4	5	6	7	8	9	2	3	4	5	6	7	8
10	11	12	13	14	15	16	9	10	11	12	13	14	15
17	18	19	20	21	22	23	16	17	18	19	20	21	22
24	25	26	27	28	29		23	24	25	26	27	28	29
							30	31					

Anreise - Abreise

Gastdaten importieren



Gastgeber - die Hotel- oder andere Software nutzen

Meldescheine

Erfassung

➔ [Online-Anmeldung durchführen](#)

Melden Sie Ihre Gäste direkt online an. Sie erhalten sofort den fälligen Kurbeitrag und die Kurkarte.

➔ [Meldescheine online verlängern](#)

Verlängern Sie den Aufenthalt Ihrer bereits gemeldeten Gäste.

Import

➔ [Gastdaten für Übernahme in Meldescheine importieren](#)

Importieren Sie hier XML und/oder CSV Dateien bestimmter Softwareanbieter, damit sie zum Ausfüllen von Meldescheinen zur Verfügung stehen.

History

➔ [Meldescheinarchiv](#)

Eine Übersicht Ihrer Meldescheine die Ihnen auch den Neuausdruck der Kurkarte ermöglicht.

➔ [Jahresbericht herunterladen](#)

Drucken Sie eine jahresweise Übersicht Ihrer erfassten Meldescheine aus.

Gastdaten importieren

Gastgeber - die Hotel- oder andere Software nutzen



- ➔ Meldeschein für dieses Objekt erfassen
- ➔ Daten aus Vorlage laden

Datenimport per XML und/oder CSV

Daten aus Vorlage auswählen

Ausgewählte Datei uploaden

Gastdaten importieren



Gastgeber - die Hotel- oder andere Software nutzen

Quelldatei hochladen

Datei auswählen Keine ausgewählt

Upload ausführen

Nachfolgend sind die bereits importierten, aber noch nicht verwendeten Gastdaten zu sehen. Alte Daten, wo das Abreisedatum älter ist als das aktuelle Datum, werden bei Nichtverwendung automatisch entfernt. Die nachfolgende Liste wird unsortiert ausgegeben. Achtung, die Kennziffern Objekt und Buchung entsprechen den Angaben der externen Quelle und beziehen sich nicht zwingend auf dieses System! Sie dienen nur Ihrer Information.

Objekt	Buchung	Vorname	Nachname	Reisedaten	Optionen
n.a.	254020	Mann	Mustermann	01.02.2020 - 08.02.2020	 löschen
n.a.	254183	Frau	Musterfrau	05.02.2020 - 15.02.2020	 löschen

Gastdaten importieren



Gastgeber - die Hotel- oder andere Software nutzen

Vorlage auswählen

Bitte wählen Sie den gewünschten Datensatz als Quelle aus. Durch das auswählen der Quelle, wird das neue Meldescheinformular automatisch mit den Daten der Quelle ausgefüllt. Die unten ausgegebene Liste ist nicht sortiert.

Objekt	Buchung	Vorname	Nachname	Reisedaten	Optionen
n.a.	254020	Mann	Mustermann	01.02.2020 - 08.02.2020	➔ neuer Meldeschein
n.a.	254183	Frau	Musterfrau	05.02.2020 - 15.02.2020	➔ neuer Meldeschein

Nach dem Upload sind die Daten verfügbar

Die Daten ziehen sich automatisch wie oben

beschrieben in den Online Meldeschein

Gastdaten importieren

Gastgeber - die Hotel- oder andere Software nutzen



Beispiel für das Format der CSV-Datei:

VermieterID;Buchungsnummer;Name;Vorname;Geburtsdatum;Land;Ort;PLZ;Strasse;Anreise;Abreise;
Personengruppe

201;254020;Nachname ;Vorname;17.08.1957;Deutschland;St. Peter Burg;25826;Westerwohld
17;21.08.2019;25.08.2019;5

Beispiel für das CSV Format

Gastdaten importieren



Gastgeber - die Hotel- oder andere Software nutzen

Beispiel für das Format der XML-Datei:

```
<?xml version="1.0" encoding="UTF-8"?><meldescheine-liste>
  <meldeschein>
    <objectnumber>1234</objectnumber>
    <surname>Tester</surname>
    <givenname>Holger</givenname>
    <street>Heidfeld </street>
    <no>5</no>
    <zip>12346</zip>
    <city>Sierksdorf</city>
    <country>Deutschland</country>
    <birthday></birthday>
    <pupil>0</pupil>
    <persons>2</persons>
    <arrival>2015-04-19</arrival>
    <departure>2015-04-22</departure>
    <category>KUR</category>
  </meldeschein>    <meldeschein>
```

Beispiel für das XML Format

Es ist also ein Export aus Ihrem Buchungssystem notwendig.

Meldescheine verlängern



Online Möglichkeit für längeren Gästeaufenthalt

Meldescheine

Erfassung

➔ [Online-Anmeldung durchführen](#)

Melden Sie Ihre Gäste direkt online an. Sie erhalten sofort den fälligen Kurbeitrag und die Kurkarte.

➔ [Meldescheine online verlängern](#)

Verlängern Sie den Aufenthalt Ihrer bereits gemeldeten Gäste.

Import

➔ [Gastdaten für Übernahme in Meldescheine importieren](#)

Importieren Sie hier XML und/oder CSV Dateien bestimmter Softwareanbieter, damit sie zum Ausfüllen von Meldescheinen zur Verfügung stehen.

History

➔ [Meldescheinarchiv](#)

Eine Übersicht Ihrer Meldescheine die Ihnen auch den Neuausdruck der Kurkarte ermöglicht.

➔ [Jahresbericht herunterladen](#)

Drucken Sie eine jahresweise Übersicht Ihrer erfassten Meldescheine aus.

Meldescheine verlängern



Online Möglichkeit für längeren Gästeaufenthalt

Modifizieren Sie das Abreisedatum dem Bedarf entsprechend. Beachten Sie, dass Sie die Abreise nur nach hinten verschieben können, jedoch nicht vorziehen. Für Änderungen die Sie nicht online ausführen können, wenden Sie sich bitte direkt an die zuständige Organisation.

Originalwerte

Meldescheinr.	1501
Anreise	31.01.2020
Abreise	07.02.2020
Personen	Heiner Gast
Kurbeitrag	21,00 EUR

Neues Abreisedatum  wählen Sie ein beliebiges Datum, das weiter in der Zukunft liegt.

Neuer Kurbeitrag 24,00 EUR
Differenz: **3,00 EUR**

Jetzt verlängern



Meldescheine

Erfassung

➔ [Online-Anmeldung durchführen](#)

Melden Sie Ihre Gäste direkt online an. Sie erhalten sofort den fälligen Kurbeitrag und die Kurkarte.

➔ [Meldescheine online verlängern](#)

Verlängern Sie den Aufenthalt Ihrer bereits gemeldeten Gäste.

Import

➔ [Gastdaten für Übernahme in Meldescheine importieren](#)

Importieren Sie hier XML und/oder CSV Dateien bestimmter Softwareanbieter, damit sie zum Ausfüllen von Meldescheinen zur Verfügung stehen.

History

➔ [Meldescheinarchiv](#)

Eine Übersicht Ihrer Meldescheine die Ihnen auch den Neuausdruck der Kurkarte ermöglicht.

➔ [Jahresbericht herunterladen](#)

Drucken Sie eine jahresweise Übersicht Ihrer erfassten Meldeschein aus.

Meldeschein Archiv



Kontrolle und Neuausdruck bei Verlust möglich

Meld.-Nr.	Vorname	Nachname	Objekt	Reisedaten	Kurbeitrag	Optionen
1501	Heiner	Gast	Rögen 20 23730 Sierksdorf	31.01.2020 - 08.02.2020	EUR 24,00	➔ Kurkarte neu ausdrucken ➔ neue Nummer eingeben

Die gemeldeten Daten im Blick behalten

Bei Verlust ist der erneute Kartenausdruck möglich



Meldescheine

Erfassung

➔ [Online-Anmeldung durchführen](#)

Melden Sie Ihre Gäste direkt online an. Sie erhalten sofort den fälligen Kurbeitrag und die Kurkarte.

➔ [Meldescheine online verlängern](#)

Verlängern Sie den Aufenthalt Ihrer bereits gemeldeten Gäste.

Import

➔ [Gastdaten für Übernahme in Meldescheine importieren](#)

Importieren Sie hier XML und/oder CSV Dateien bestimmter Softwareanbieter, damit sie zum Ausfüllen von Meldescheinen zur Verfügung stehen.

History

➔ [Meldescheinarchiv](#)

Eine Übersicht Ihrer Meldescheine die Ihnen auch den Neuausdruck der Kurkarte ermöglicht.

➔ [Jahresbericht herunterladen](#)

Drucken Sie eine jahresweise Übersicht Ihrer erfassten Meldeschein aus.

Meldeschein Archiv

Kontrolle und Neuausdruck bei Verlust möglich



Kurbeitragsmeldungen (Meldescheine) 2020

Zeitraum: 01.01.2020 bis 31.12.2020. Erzeugt am 24.01.2020 11:40:14 Uhr für Nils Hirsland, Kunde 35206.
Die Meldung des 1 nachfolgenden Ereignis erfolgte an Demo-Organisation Stellingsee.

Meld.-Nr.	Name	Objekt	Reisedaten	Kurbeitrag
1501	Gast, Heiner	Ferienwohnung Sierksdorf (120759) Rögen 20 23730 Sierksdorf	31.01.2020 - 08.02.2020	EUR 24,00
				<hr/> EUR 24,00 <hr/>

Die gemeldeten Daten im Blick behalten

Jahresberichte verfügbar

Alle Infos zum Nachlesen online

www.eckernförderbucht.de



The screenshot shows the website's navigation menu with the following categories and items:

- Unsere Region**
 - A-Z
 - Dänischer Wohld
 - Eckernförde
 - Gettorf
 - Hüttener Berge
 - Schwedeneck
 - Strände
 - Videos
 - Urlaub in der Eckernförder Bucht**
 - Barrierefreier Urlaub
 - Ein echter Geheimtipp!
 - Eselwanderung
 - Familihtag in Gettorf
 - Familienurlaub
 - Heiraten in der Eckernförder Bucht
 - Maritimes Winterglück
 - Mittendrín im Piratenspektakel
 - Rapsfeld & Wind
 - Urlaub mit Hund
- Übernachten**
 - Unterkunft buchen
 - Last Minute
 - Hafenspitze Eckernförde
 - Jugendherberge & Jugendgäste
 - Online Urlaubsmagazin
 - Prospektbestellung
 - Schlafstrandkorb Eckernförde
 - Tagungs- & Gruppentourismus
 - Wohnmobil & Camping
 - Veranstaltungen**
 - Aalrogatta
 - Drachenfest
 - Entenrennen
 - Fischmarkt
 - Green Screen Naturfilmfestival
 - Piratenspektakel
 - Sprottentage
 - Stadthalle Eckernförde
 - Ykaernemarkt-Weihnachtsmarkt
 - Veranstaltungskalender
 - Veranstaltungshighlights
 - Veranstaltung melden
- Stadt erleben**
 - Einkaufsstadt Eckernförde
 - Essen & Trinken
 - Gastronomiebetriebe
 - Souvenirs
 - Stadtführungen & Touren
 - Strand & Baden**
 - Badeseen Hüttener Berge
 - Schwedenecks Strände
 - Strandleben Eckernförde
 - Vergnügen in Strände
 - Highlights**
 - Familienspass
 - Für coole Kids
 - Für Erwachsene
 - Indoor-Tipps
 - Hafen & Maritim**
 - Häfen
 - Kreuzfahrt
 - Maritimes
 - Ostseeschätze - Fisch & Fischerei
 - Schiffe & Ausfahrten
- Wassersport**
 - Angeln
 - Kanu
 - Kiten & Surfen
 - Segeln
 - Tauchen
 - Sportlich & gesund**
 - Golfen
 - Inline-Skaten
 - Motorrad fahren
 - Radfahren
 - Reiten
 - Wandern
 - Walken
 - Wellness
 - Kultur**
 - Galerien
 - Historisches
 - Kunst & Handwerk
 - Musik & Film
 - Party
 - Sehenswürdigkeiten
 - Theater & Literatur
- Infos für Gäste**
 - Anreise & Parken
 - Ansprechpartner
 - Autofreier Urlaub
 - Erste Hilfe
 - Feedback & AGBs
 - News
 - Ostseecard & Kurabgabe
 - Reiserücktrittsversicherung
 - Tourist-Infos & Öffnungszeiten
 - Webcams
 - Infos für Gastgeber**
 - DTV Infos
 - Eckernförde 2030
 - Gastgeber Formulare
 - Zulassung
 - Ferienwohnungen
 - E-Learning
 - Stadtmarketing**
 - Stadtmarketing Projekte
 - Wochenmarkt Eckernförde
 - Fairtrade Eckernförde
 - Wirtschaftsförderung
 - Filmregion Eckernförder Bucht

2 Wege

1 Ziel

Alle Infos zum Nachlesen online

www.eckernförderbucht.de



ostseebad-eckernfoerde.de

E-Mail - stef_kernfoerde.de ETM Cloud - Homepage Optimale-Präsentation.de Statistikamt Nord Etracker FB iCloud [flyer]alarm GmbH Eckernförder...örder Bucht Tourismusz...n ETMG.xlsm

Menü

ECKERNFÖRDER BUCHT

Suchen Buchen

ELEKTRONISCHES MELDESCH EINVERFAHREN

Anleitungen für Gastgeber

Die Stadt Eckernförde hat am 06. Februar 2020 die Einführung des elektronischen Meldescheinverfahrens im Stadtgebiet Eckernförde beschlossen.

Der offizielle Start des neuen Verfahrens ist am 01. März 2020.

Der Online Meldeschein für alle privaten und gewerblichen Gastgeber mit Objekten in Eckernförde Pflicht.

Hier findest Du eine umfassende Anleitung sowie drei Kurzanleitungen für unterschiedliche Gastgeber.

Die Informationen zu einer möglichen Befreiung sind hier ebenfalls zu finden.

- Umfassende Anleitung Online Meldeschein
- Kurzanleitung für ETMG Gastgeber
- Kurzanleitung für externe Gastgeber
- Kurzanleitung Hotels & Pensionen
- Kurabgabensatzung Eckernförde
- Befreiung vom elektronischen Meldescheinverfahren



Website verwendet Cookies. Mit der Nutzung der Seite erklären Sie sich mit der Verwendung von Cookies einverstanden. Einzelheiten entnehmen Sie bitte den Datenschutzhinweisen [Ok, verstanden!](#) [Datenschutzhinweise](#)



Ansprechpartner

Eckernförde Touristik & Marketing GmbH

info@ostseebad-eckernfoerde.de

Tel. 04351-71790

Fax: 04351-6282

Kursatzung online:

www.eckernförderbucht.de